



Podręcznik Czytelnika CWPN ACADEMICA

Szanowni Państwo,

- Dziękujemy za zainteresowanie Akademiką! W niniejszym podręczniku staraliśmy się opisać korzystanie z Akademiki z perspektywy czytelnika. Informacje na temat administrowania Akademiką zostały zamieszczone w osobnym [podręczniku](#).

Mamy nadzieję, że niniejszy podręcznik pomoże Państwu zaprzyjaźnić się z Akademiką. Gdyby cokolwiek pozostawało niejasne, to zapraszamy do kontaktu: academica@academica.edu.pl, tel. (22) 608-26-81.

Życzymy miłej lektury!

Zespół CWPN Academica

Spis treści



I. Wstęp	2
1. Zbiory udostępniane w Academicie	2
2. Ekran startowy Akademiki	3
3. Wersje językowe	4
4. Rejestracja	4
5. Logowanie	5
II. Katalog.....	7
1. Wyszukiwanie	7
a) Operatory logiczne	8
b) Znaki maskujące	9
c) Wyszukiwanie według sąsiedztwa	9
d) Zapytania złożone	9
e) Wyszukiwanie artykułów	10
f) Wyszukiwanie w POLONIE	11
2. Interfejs wyników wyszukiwania	12
III. Rezerwacje	13
IV. Praca z obiektem	16
1. Wyświetlanie obiektu	16
2. Wyszukiwanie pełnotekstowe w widoku obiektu	18
a) Postać zbiorcza PDF	18
b) Pozostałe publikacje.....	18
3. Opcje wyświetlania obiektów	19
4. Ulubione	19
5. Przerwa.....	20
V. Zapisywanie wyświetlanych treści	20
1. Notatnik.....	20

ACADEMICA	2
2. Dozwolony użytek osobisty.....	21
VI. Biblioteki	22
VII. Sugestia	23

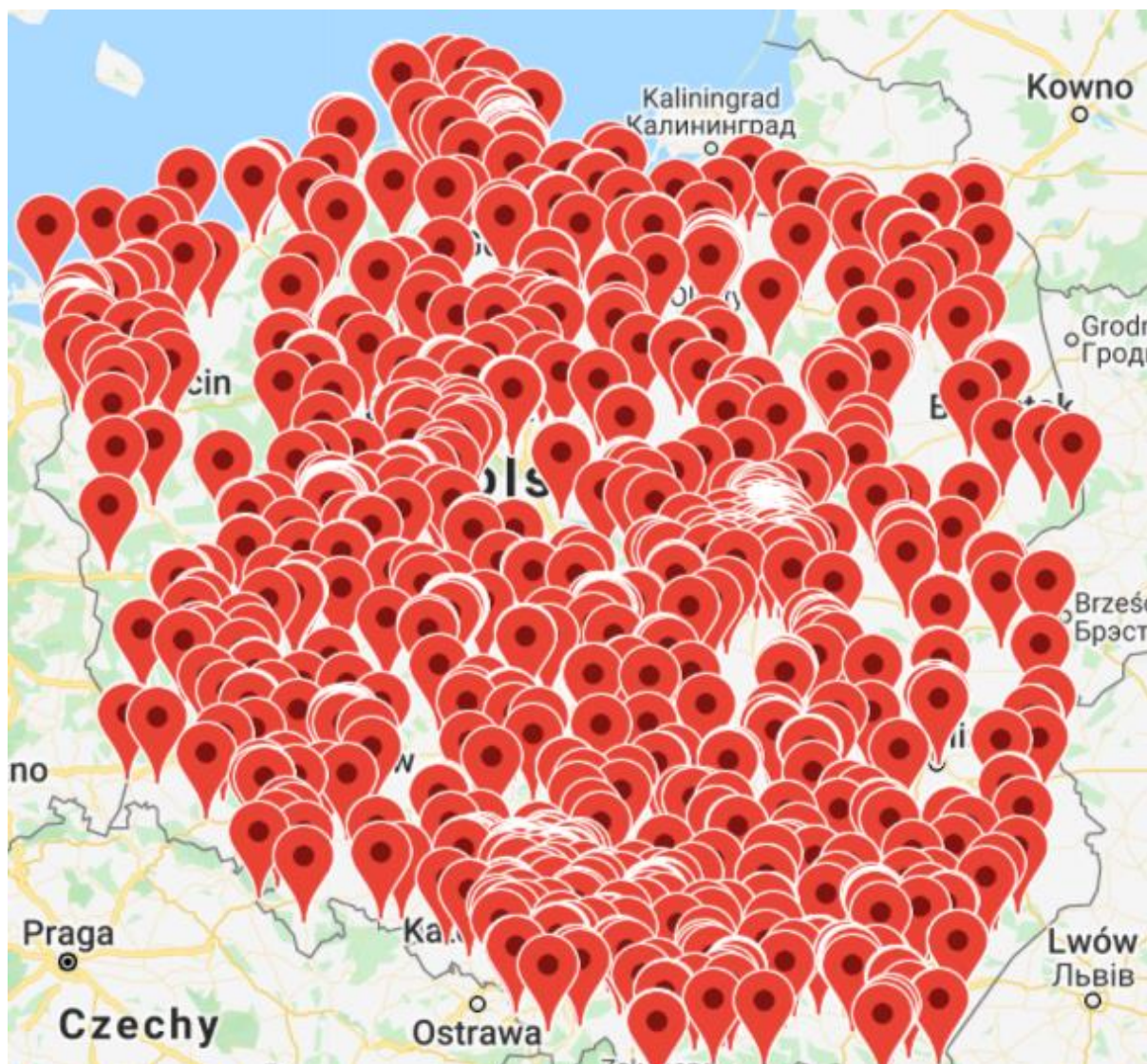
I. Wstęp

1. Zbiory udostępniane w Academicie

W Academicie udostępniane są dwie kategorie zbiorów:

-  Zbiory z domeny publicznej oraz te, które są udostępniane na wolnych licencjach lub w oparciu o licencje udzielone Bibliotece Narodowej
-  Zbiory chronione prawem autorskim

Z tych pierwszych można korzystać bez ograniczeń na stronie www.academica.edu.pl – z poziomu **każdego komputera z dostępem do Internetu**. Część dokumentów można pobrać na dysk w formacie PDF. Wszystkie publikacje udostępnione w domenie publicznej i na podstawie licencji można także wyświetlić w Cyfrowej Bibliotece Narodowej POLONA (www.polona.pl), gdzie udostępnianie są zazwyczaj w kilku różnych formatach – zawsze z możliwością pobierania. Ze zbiorów chronionych prawem autorskim można korzystać jedynie za pośrednictwem **terminali Akademiki**, znajdujących się na terenie instytucji, które przyłączyły się do systemu.



Mapka ukazująca lokalizację terminali (stan na 22.01.2021 r.)

2. Ekran startowy Akademiki

Po wejściu na stronę academica.edu.pl pojawia się prosty, ale bogaty w funkcjonalności interfejs. Dla niezalogowanego użytkownika dostępne są następujące zakładki:

- [Katalog](#)
- [Instytucje](#)
- [Sugestia](#)
- [Pomoc](#)

Po zalogowaniu menu zostaje wzbogacone o:

- [Rezerwacje](#)

Na głównej stronie znajduje się również okno wyszukiwania oraz informacja o wielkości zasobu. Każdego dnia zasoby Akademiki **powiększają się o ok. 2000 publikacji!**

Administracja | Biblioteka Narodowa - Test | Moje ustawienia | Wyloguj się

ACADEMICA
Cyfrowa wypożyczalnia międzybiblioteczna książek i czasopism naukowych

Wpisz szukaną frazę...

Darmowa wypożyczalnia Academica umożliwia korzystanie ze zbiorów cyfrowych Biblioteki Narodowej. To dostęp do **3 353 344** publikacji ze wszystkich dziedzin wiedzy, również najnowszych, objętych ochroną prawa autorskiego.

Publikacje nie chronione prawem autorskim lub licencjonowane, oznaczone zieloną kropką, są dostępne dla każdego użytkownika Internetu bez żadnych ograniczeń.

Publikacje chronione prawem autorskim są dostępne na dedykowanych terminalach w bibliotekach należących do systemu Academica.

Dla użytkowników

- Regulamin użytkownika Akademiki
- Podręcznik czytelnika
- Zgłoś sugestię digitalizacji
- Najczęściej zadawane pytania

Dla instytucji

- Jak przystąpić do Akademiki?
- Wypełnij deklarację
- Regulamin Akademiki
- Podręcznik administratora

BIBLIOTEKA NARODOWA

O Academica Polityka prywatności Kontakt

3. Wersje językowe

Academica dostępna jest również w języku angielskim. Do zmiany wersji językowej służą flagi widoczne w prawym górnym rogu strony.



4. Rejestracja

W celu uzyskania dostępu do zbiorów chronionych prawem autorskim należy udać się do instytucji, która posiada terminal Akademiki i założyć konto w systemie. Ze względu na wymagania ustawowe ([ustawa o prawie autorskim i prawach pokrewnych art. 28 ust. 1 t. j. Dz.U. 2018 poz. 1191 z późn. zm.](#)) nie ma możliwości udostępniania chronionych prawem autorskim zbiorów poza terenem wskazanych w ustawie instytucji.

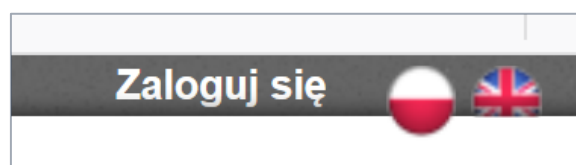
Ze zbiorów chronionych prawem autorskim można korzystać wyłącznie na terminalach instytucji, w której dokonano się rejestracji. Aby korzystać ze zbiorów Akademiki w kilku instytucjach, w każdej z nich należy dokonać oddzielnej rejestracji.

Rejestracja w Academice odbywa się na podstawie karty bibliotecznej, a przy jej braku w oparciu o inny dokument potwierdzający tożsamość. Pracownik biblioteki lub innej instytucji, w której znajduje się terminal, zakłada konto nadając login (w systemie zwany numerem karty bibliotecznej) oraz hasło tymczasowe, przy pomocy których można potem zalogować się do konta w Academice.

5. Logowanie

[Film instruktażowy – PIERWSZE LOGOWANIE](#)

Logowanie do Akademiki jest dwuetapowe. Jeśli terminal jest wyłączony, najpierw trzeba zwrócić się do pracownika instytucji z prośbą o jego uruchomienie. Jeśli terminal jest już uruchomiony, należy wykonać poniższe czynności:



- Kliknąć opcję „Zaloguj się” znajdującą się w prawym górnym rogu interfejsu
- Wybrać z listy instytucję, w której będzie się korzystać z Akademiki (można wpisać tylko część nazwy instytucji, np. „naro”, a pojawi się pełna nazwa, w tym wypadku „Biblioteka Narodowa”). **UWAGA!!!** Może wydawać się, że na poniższej ilustracji fragment nazwy instytucji jest wpisywany w pole „numer karty bibliotecznej” – w rzeczywistości jest to okno dialogowe, które otwiera się na wysokości wspomnianego pola)

- c) Wpisać login (tzw. numer karty bibliotecznej) oraz (przy pierwszym logowaniu) otrzymane przy rejestracji hasło tymczasowe
- d) Zmienić hasło. System poprosi o zmianę hasła po poprawnym wpisaniu danych do logowania. Nowe hasło musi się składać z m.in. 8 znaków, w tym przynajmniej jednej wielkiej litery, jednej małej, cyfry oraz znaku specjalnego (~!@#%\$). Np. User123!
- e) Zapoznać się z „[Regulaminem Użytkownika CWPN Academica](#)” i zaakceptować jego postanowienia zaznaczając odpowiednie pole. Brak akceptacji regulaminu uniemożliwi korzystanie z systemu

Hasło można w każdej chwili zmienić:

- Samodzielnie, w widocznej dla zalogowanego użytkownika zakładce „[Moje ustawienia](#)” (w prawym górnym rogu strony)
- Zgłaszając się do pracownika instytucji, który może zresetować hasło i wygenerować nowe hasło tymczasowe

Na dane konto można być zalogowanym jednocześnie tylko na jednym komputerze.

II. Katalog

1. Wyszukiwanie

Przeszukiwanie zbiorów Akademiki można rozpocząć już z poziomu strony startowej, poprzez wpisanie poszukiwanych terminów w okienko wyszukiwarki i kliknięcie na „wyszukaj” (**UWAGA!** Zarówno w tym, jak i w innych przypadkach nie należy posługiwać się klawiszem ENTER w celu rozpoczęcia wyszukiwania).

Znacznie większe możliwości przeszukiwania zbiorów oferuje zakładka „Katalog”. Katalog posiada dwa rodzaje wyszukiwania: wyszukiwanie **proste** oraz **zaawansowane**. W każdym z nich działają podpowiedzi. Oznacza to, że po wpisaniu początkowych liter system podpowiada pasujące słowa. W wyszukiwaniu prostym znajduje się tylko jedno pole, w które można wpisać interesujące nas zapytania. Wyszukiwanie zaawansowane umożliwia zawężenie kwerendy do odpowiednich kategorii metadanych i budowanie zapytań złożonych z wielu wyrażeń połączonych relacjami AND (jedno i drugie wyrażenia MUSZĄ się pojawić w wynikach wyszukiwania) albo OR (wystarczy, że jedno z wybranych wyrażeń znajdzie się w metadanych publikacji). Zapytanie złożone buduje się dodając nowe wyrażenia ikoną "plus" i usuwając niechciane wyrażenia ikoną "minus".

Wyszukiwanie proste Wyszukiwanie zaawansowane

Tytuł ▼ Mówią Wieki

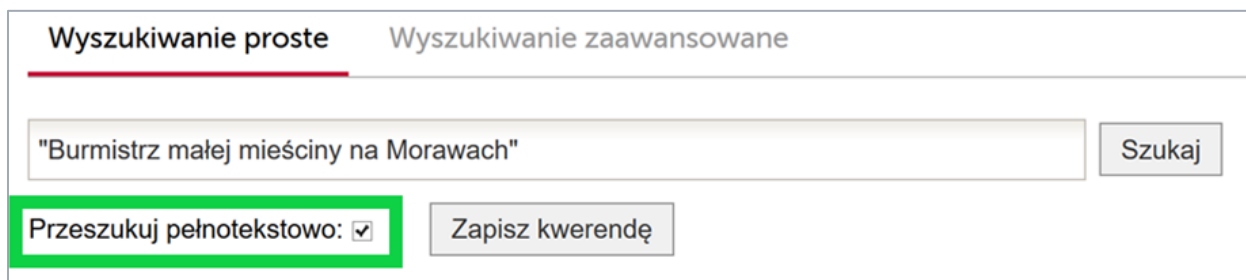
AND ▼ Data ▼ od 01/01/1996 do 01/12/1999

+ | wyczyść wartości pól | wyczyść parametry

Szukaj

Operatory logiczne (AND, OR) oraz omówione poniżej techniki wyszukiwania **można stosować w wyszukiwaniu prostym**, ale trzeba je wpisać ręcznie (operatory logiczne zawsze wielkimi literami!).

Wyszukiwanie proste, wbrew nazwie, oferuje bardziej zaawansowane możliwości niż wyszukiwanie zaawansowane. Jedną z nich jest **wyszukiwanie pełnotekstowe**. Pozwala ono przeszukać znajdujące się w Academice publikacje pod kątem pojedynczego słowa lub całej frazy w obrębie treści wszystkich publikacji.



Wyszukiwanie proste Wyszukiwanie zaawansowane

"Burmistrz małej mieściny na Morawach" Szukaj

Przeszukuj pełnotekstowo: Zapisz kwerendę

Zgodnie z przyjętą w Bibliotece Narodowej zasadą, na wszystkie dokumenty posiadające znormalizowaną czcionkę nakładana jest warstwa tekstowa (OCR), dzięki czemu możliwe jest przeszukiwanie nie tylko metadanych dokumentów, ale również w obrębie ich treści.

Umieszczenie poszukiwanej frazy w cudzysłowie sprawi, że w wynikach otrzymamy dokładnie te terminy, które znajdują się w cudzysłowie, w tej samej kolejności i nieprzedzielone przez inne wyniki. Np. "burmistrz małej mieściny na Morawach".



Wyszukiwanie proste Wyszukiwanie zaawansowane

AND OR NOT + - * ? " " * () Szukaj

Przeszukuj pełnotekstowo:

a) Operatory logiczne

- **AND** – przedzielenie terminów tym operatorem sprawi, że wśród otrzymanych wyników znajdą się tylko takie publikacje, które zawierają wszystkie wymienione terminy. Zapytanie *Skarga AND Piotrkowczyk* sprawi, że ukażą się wyłącznie te dokumenty, których metadane zawierają zarówno hasła *Skarga*, jak i *Piotrkowczyk*.
- **OR** – Propozycja bardziej precyzyjnego tekstu: Przedzielenie terminów tym operatorem sprawi, że wśród otrzymanych wyników znajdą się wszystkie publikacje, które zawierają

przynajmniej jeden z wymienionych terminów. Zapytanie *Skarga OR Piotrkowczyk* spowoduje wyszukanie dokumentów, w których znajduje się tylko *Skarga*, tylko *Piotrkowczyk* albo obydwu nazwiska.

- **NOT (-)** – wybór tego operatora wyklucza z listy wyników publikacje, w których występuje wskazany termin. Zapytanie "*Piotr Skarga*" NOT *przygodne* wyszuka dokumenty zawierające frazę "*Piotr Skarga*", ale niezawierające słowa *przygodne*.
- **+** – wybór tego operatora sprawi, że wyszukane zostaną dokumenty zawierające termin następujący bezpośrednio po "+", ale niekoniecznie pozostałe terminy. Zapytanie *Skarga* + *Wujek* spowoduje wyszukanie dokumentów, które zawierają słowo *Wujek* i mogą (ale nie muszą) zawierać słowo *Skarga*.

b) Znaki maskujące

- **?** – zastępuje jeden dowolny znak. Np. zapytanie **S?arga** spowoduje wyszukanie zarówno *Skarga*, jak i *Scarga*.
- ***** – zastępuje ciąg znaków. Np. zapytanie **S*rga** spowoduje wyszukanie słów takich jak *Skarga*, ale również *Stackelberga*. Znak maskującego nie można umieszczać na początku zapytania.

c) Wyszukiwanie według sąsiedztwa

Możliwe jest określenie, w jakiej odległości od siebie mają znajdować się poszukiwane terminy. Jeśli w treści dokumentu lub w jego tytule w niewielkiej odległości od siebie (tu trzy słowa) występują wyrażenia *Skarga* oraz *Zgromadzenia*, można użyć następującego zapytania: "**Skarga Zgromadzenia**"~3.

d) Zapytania złożone

Przy pomocy nawiasów można budować zapytania złożone. Podobnie jak w przypadku działań matematycznych, nawiasy pozwalają określić kolejność wykonywanych operacji – najpierw przetwarzane są wyrażenia wewnątrz nawiasów, a następnie większe całości. Zapytanie o kształcie "**Artes dvodecim**" AND (**Skarga OR Scarga**) spowoduje wyszukanie dokumentów, w których występuje tytuł pisma *Skargi* oraz jego nazwisko w jednej z dwóch form.

e) Wyszukiwanie artykułów

Znaczna część współczesnych czasopism naukowych jest podzielona na odrębne artykuły. W związku z tym w Academicie można wyszukiwać artykuły na dwa sposoby:

- Wpisując tytuł artykułu lub jego fragment:

The screenshot shows the search results for the query "Kłopoty z paradygmatem : uwagi w związku z dwiema pracami na temat katolickiej konfe". The search is under the "Wyszukiwanie proste" tab. The results show one object found. The article details are as follows:

- Tytuł:** Kłopoty z paradygmatem : uwagi w związku z dwiema pracami na temat katolickiej konfesjonalizacji
- Autor:** Kriegseisen, Wojciech (1955-)
- Adres wydawniczy:** 2015.
- Znaleziono w:** Kłopoty z paradygmatem : uwagi w związku z dwiema pracami na temat katolickiej konfesjonalizacji Rzeszypospolitej Obojga Narodów 1648-1768 - recenzja. w epoce konfesjonalizacji Rzeszypospolitej Obojga Narodów 1648-1768 / Robert Kozyrski. - Lublin, 2013.

- Wpisując tytuł i rocznik (ewentualnie numer, zeszyt etc.) i wybierając z listy poszukiwany artykuł:

The screenshot shows the search results for the query "Odrodzenie i Reformacja w Polsce 2015". The search is under the "Wyszukiwanie proste" tab. The results show 21 objects found. The article details are as follows:

- Tytuł:** O znakach, ściegach i ustrojach kościelnych oraz o różnicach prawdziwych i mniemych - w odpowiedzi Maciejowi Ptaszyńskiemu
- Autor:** Bem, Kazimierz (1977-)
- Adres wydawniczy:** 2015.
- Znaleziono w:** Odrodzenie i Reformacja w Polsce. 0029-8514. T. 59 (2015), s. 249-257. .W: Odrodzenie i Reformacja w Polsce, T. 58 (2014). 2015

Pierwsza z wymienionych metod jest bardziej precyzyjna, ale druga metoda jest bardziej niezawodna. Wszystkie artykuły opublikowane w Academicie zawierają w metadanych informację, w jakim czasopiśmie lub pracy zbiorowej zostały opublikowane. Dzięki temu

wpisując tytuł (oraz np. rocznik) czasopisma lub pracy zbiorowej zawsze trafi się na poszukiwaną publikację (jeśli tylko została ona zdigitalizowana).

W przypadku starszych czasopism i prac zbiorowych artykuły nie zostały wyodrębnione, dlatego takie artykuły można wyszukać jedynie po tytułach czasopisma i prac zbiorowych.

Jeśli w katalogu Biblioteki Narodowej znajdziemy odsyłacz „Zobacz w Polonie”, to możemy mieć pewność, że dana publikacja jest dostępna w Academicie.

→ Zobacz w Polonie

f) Wyszukiwanie w POLONIE

Academica i [POLONA](#) działają w oparciu o tę samą bazę publikacji. Uruchomiona w październiku 2017 r. wersja POLONY posiada zaawansowane możliwości wyszukiwania, które przynoszą bardzo dobre efekty, zwłaszcza przy wyszukiwaniu pełnotekstowym. Istnieje możliwość zawężenia zapytania do konkretnych tytułów lub kategorii (np. „Bibliografia Zawartości Czasopism”), haseł (np. „Herbarze”), czy do konkretnych ram czasowych.

The screenshot displays the POLONA search interface. At the top, a search bar contains the query "content:'Józef Piłsudski'". Below the search bar, a "Kryteria" (Criteria) panel is visible, with the following settings:

- Treść: "Józef Piłsudski"
- Tytuł: (empty)
- Autor: (empty)
- Kategoria: "Czasopisma"
- Język: "Wszystkie"
- Data publikacji (od - do): "1 8 1918" and "1 12 1918"

Below the criteria panel, there are checkboxes for "Pokaż tylko obiekty dostępne online" and "Pokaż tylko obiekty dostępne z warstwą tekstową (OCR)". A "Szukaj" button is present.

The search results are displayed in a list. The first result is highlighted and shows the following details:

- gatunek: czasopisma społeczno-kulturalne polskie
- sygnatura: mf. 80171
- prawa do utworu: Domena Publiczna. Wolno zwielokrotnić, zmieniać i rozpowszechniać oraz wykonywać utwór, nawet w celach komercyjnych, bez konieczności pytania o zgodę.
- źródło: Biblioteka Narodowa
- rekord bibliograficzny: zobacz w katalogu
- uid repozytorium: 32155041

At the bottom of the screenshot, a list of search results is visible, including "4- Dr. Józef English – minister skarbu; 5. Józef Piłsudski – minister wojny; 6. Józef Higersberger – minister".

Więcej informacji o POLONIE i przeszukiwaniu jej zasobów można znaleźć pod adresem

<https://polona.pl/page/pomoc>

2. Interfejs wyników wyszukiwania

Ponieważ podczas pracy na terminalu można otworzyć zarówno publikacje udostępniane publicznie, jak i te podlegające ochronie prawnoautorskiej, to różnica między nimi nie jest zaznaczona zieloną kropką (jak ma to miejsce podczas korzystania z Akademiki poza terminalem).

Wyszukiwanie proste Wyszukiwanie zaawansowane

historia polski 1572 [Szukaj]

Typ dokumentów: Dokumenty Artykuły Sekcje

Przeszukuj pełnotekstowo: Zapisz kwerendę

Znalezionych obiektów: 19

Język

Słowa kluczowe

Data

Dostępność

Kategorie

Wydawca

[Historia Polski 1572-1795 - recenzja]

Autor: Karpiński, Andrzej (1950-)

Zawiera się w: Barok : historia, literatura, sztuka. 1232-3233. [R.] 17, nr 1 (2010), s. 247-249.

Znaleziono w: [Historia Polski 1572-1795 - recenzja]

Zawiera rec. książki: Historia Polski 1572-1795 / Urszula Augustyniak. - Warszawa, 2008.

Augustyniak, Urszula (1950-). Historia Polski 1572-1795.

Historia Polski 1572-1795

Autor: Augustyniak, Urszula (1950-)

Współautor Korporatywny : Wydawnictwo Naukowe PWN

Adres wydawniczy: Warszawa : Wydawnictwo Naukowe PWN, 2008.

Znaleziono w: [Historia Polski 1572-1795]

Rerum Polonicarum tomii tres, quorum primus omnium Poloniae regnum a Lecho primo gentis dnce ad Stephanum Bathorem [...] res gestas complectitur, adiecta recens historiarum in nostram aetatem incidentium continua narratione ; II Provinciarum, quae vno Sarmatae Europaeae nomine vulgo veniunt, chorographicam descriptionem continet ; III Res singulariter a Polonis in Valachia gestas, orationes item et epistolas sceptri Polonici negotia concernentes habet Alexandro Gwagnino [...] autore.




Autor: Gwagnin, Aleksander (1534-1614)

Współautor: •Wechel, Johann (wdowa), Druk. •Feyerabend, Sigmund (1528-1590), Nakł. •Warszewicki, Krzysztof (1543-1603), Panegyricus ad Stephanum I Polonorum regem •Gwagnin, Aleksander (1534-1614), Sarmatae Europaeae descriptio •Lasicki, Jan (ca 1534-post 1599), Clades Dantiscaeorum

O projekcie Kontakt Polityka prywatności

Nie ma ograniczeń w liczbie jednoczesnych wyświetleń publikacji z domeny publicznej lub udostępnionych na licencji, a zatem w przypadku korzystania z obiektów z tych kategorii nie ma potrzeby, a zarazem możliwości sprawdzania ich dostępności. Dostępna jest jedynie opcja „Otwórz w tle”: **UWAGA!** Na terminalach nie działa prawy przycisk myszy. Żeby otworzyć kilka publikacji jednocześnie, należy wybrać opcję „[zarezerwuj i] otwórz w tle”. Publikacje otworzą się wówczas w zakładkach powyżej okna wyszukiwania.

Otwarte dokumenty

Historia literatury polskiej. T. 6, Wiek 19. Cz. 1, 1850-1863  Słowa a czyny : powieść. Cz. 1  [Franciszek Sedlaczek w otoczeniu niezidentyfikowanych osób] 

Wyszukiwanie proste Wyszukiwanie zaawansowane

Typ dokumentów: Dokumenty Artykuły Sekcje

Przeszukuj pełnotekstowo:

Po lewej stronie znajdują się filtry fasetowe, przy pomocy których można odpowiednio do potrzeb zawęzić wyniki wyszukiwania.



Istnieje również możliwość dostosowania do preferencji czytelnika liczby wyświetlanych wyników oraz sortowania ich po tytule i dacie powstania.

Zapisz kwerendę

Można również zapisywać kwerendę – co jest szczególnie przydatne, przy budowaniu zaawansowanych zapytań (w wyszukiwaniu prostym). Warto korzystać z tej funkcji w sytuacji, gdy prowadzi się poszukiwania na komputerze, który nie jest terminalem, a później chciałoby się odtworzyć ich wyniki na terminalu, mając już dostęp do publikacji chronionych prawem autorskim. Zapisane kwerendy są dostępne dla zalogowanych użytkowników w zakładce [Moje ustawienia](#), w prawym górnym rogu strony.

III. Rezerwacje

[Film instruktażowy – REZERWACJE](#)

Korzystanie z publikacji chronionych prawem autorskim na terminalu **nie wymaga uprzedniego złożenia rezerwacji**. Jeśli nie wszystkie „egzemplarze” cyfrowe są w danej chwili wykorzystywane, to wystarczy, że kliknie się na tytuł publikacji (lub na ikonkę otwórz w tle), a wyświetli się ona na terminalu. Chcąc jednak mieć absolutną pewność, że dana publikacja będzie dostępna, można ją zarezerwować na wybrany termin.

Z poziomu wyników wyszukiwania można sprawdzić dostępność publikacji klikając na „Sprawdź dostępność publikacji”:



[Historia Polski 1572-1795 - recenzja]

Autor:
Karpieński, Andrzej (1950-)

Zawiera się w:
Barok : historia, literatura, sztuka. 1232-3233. [R.] 17, nr 1 (2010), s. 247-249.

Znaleziono w:
[Historia Polski 1572-1795 - recenzja]

Zawiera rec. książki: [Historia Polski 1572-1795 / Urszula Augustyniak. - Warszawa, 2008.

Augustyniak, Urszula (1950-). [Historia Polski 1572-1795.

Historia Polski 1572-1795

Autor:
Augustyniak, Urszula (1950-)


Współautor Korporatywny :
Wydawnictwo Naukowe PWN

Adres wydawniczy:
Warszawa : Wydawnictwo Naukowe PWN, 2008.

Znaleziono w:
[Historia Polski 1572-1795]

Po kliknięciu otworzy się strona, na której można sprawdzić globalną dostępność publikacji – każdy chroniony prawem autorskim obiekt posiada określoną liczbę „egzemplarzy”, która może być wyświetlana jednocześnie w całym systemie, czyli we wszystkich instytucjach posiadających terminale. Grafik dostępności publikacji można oglądać w wersji globalnej, uwzględniającej wszystkie instytucje, oraz w wersji uwzględniającej tylko jedną z nich. Fakt, iż dana publikacja jest dostępna, nie oznacza jeszcze możliwości jej zarezerwowania – może okazać się, że w danej instytucji wszystkie terminale są chwilowo zajęte. Rezerwacja może więc zostać dokonana pod warunkiem, że dostępne są zarówno publikacja, jak i terminal.

Dostępność publikacji można sprawdzić klikając od razu na „zarezerwuj w innym terminie”:



Historia Polski 1572-1795

Autor:
Augustyniak, Urszula (1950-)

Współautor Korporatywny :
Wydawnictwo Naukowe PWN

Adres wydawniczy:
Warszawa : Wydawnictwo Naukowe PWN, 2008.

Znaleziono w:
[Historia Polski 1572-1795]

Po kliknięciu na „Zarezerwuj w innym terminie” otworzy się ekran rezerwacji. Aby zarezerwować wybraną publikację należy kliknąć na kafel:

Nowa rezerwacja

Podaj numer karty

1. Wybierz dokumenty do rezerwacji.

Historia Polski 1572-1795

2. Wybierz termin.

	Pon 21. Maj	Wt 22. Maj	Śr 23. Maj	Czw 24. Maj	Pt 25. Maj	So 26. Maj	Nie 27. Maj	Pon 28. Maj	Wt 29. Maj	Śr 30. Maj	Czw 31. Maj	Pt 1. Cze	So 2. Cze	Nie 3. Cze
8 ⁰⁰ - 9 ⁰⁰														
9 ⁰⁰ - 10 ⁰⁰														
10 ⁰⁰ - 11 ⁰⁰														
11 ⁰⁰ - 12 ⁰⁰														
12 ⁰⁰ - 13 ⁰⁰														
13 ⁰⁰ - 14 ⁰⁰														
14 ⁰⁰ - 15 ⁰⁰														
15 ⁰⁰ - 16 ⁰⁰														
16 ⁰⁰ - 17 ⁰⁰														
17 ⁰⁰ - 18 ⁰⁰														
18 ⁰⁰ - 19 ⁰⁰														
19 ⁰⁰ - 20 ⁰⁰														
20 ⁰⁰ - 21 ⁰⁰														

3.

- Biblioteka nieczynna
- Publikacja niedostępna
- Publikacja dostępna
- Zarezerwowany blok
- Brak dostępnych terminali
- Użytkownik ma inną rezerwację w tym czasie
- Zarezerwowany blok jest niedostępny

Publikacje można rezerwować za pomocą formularza – na wybrany termin w okresie do 14 dni od dnia składania rezerwacji. Można zarezerwować maksymalnie **10 publikacji** (5 na godzinę), każdą na **3 dowolnie wybrane dni**, na dowolną liczbę godzin w ramach godzin otwarcia instytucji.

Rezerwację można złożyć wyłącznie w instytucji, w której jest się zarejestrowanym użytkownikiem Akademiki. Nie ma możliwości złożenia rezerwacji w jednej instytucji, a odebrania jej w innej.

Jeżeli nie zaloguje się na terminal **przez pierwsze 15 minut** od rozpoczęcia rezerwacji, to rezerwacja na pierwszą godzinę jest anulowana, a przez kolejne 45 minut egzemplarz staje się dostępny dla innych czytelników. Jeżeli nie odbierze się rezerwacji przez **pierwsze 15 minut drugiej godziny** rezerwacji, to cała rezerwacja (niezależnie od tego, na ile godzin była złożona) jest anulowana, a egzemplarz staje się dostępny dla innych czytelników.

W każdej chwili można zmodyfikować lub usunąć rezerwację. Aby to zrobić, w panelu rezerwacji należy kliknąć na ikonkę narzędzia przy konkretnej rezerwacji, dokonać zmiany i ją zapisać.

Moje rezerwacje [Utwórz nową rezerwację](#) (lub wybierz zapisaną rezerwację, którą chcesz zmodyfikować: dodać/zmienić publikację, zmienić terminy).

Podaj numer karty

25. Sty 2021
16⁰⁰ - 17⁰⁰
Historia Polski 1572-1795

IV. Praca z obiektem

1. Wyświetlanie obiektu

Domyślnym widokiem pracy z obiektem w Academicie jest widok pojedynczego skanu. Dzięki zastosowaniu technologii Deep Zoom istnieje możliwość przybliżania obiektu przy pomocy środkowego przycisku myszy – przybliżony zostanie ten element, na którym w danej chwili znajduje się kursor.

Historia literatury polskiej. T. 3, Wiek 18 [x](#) Historia literatury polskiej. T. 3, Wiek 18 [x](#) Historia literatury polskiej. T. 3, Wiek 18 [x](#) Historia literatury polskiej. T. 3, Wiek 18 [x](#)

Stron 558 Skocz do strony Przejdź do

Postacie zbiorcze

Metadane Tekst strony Powiązania Wyszukaj na stronach

Historia literatury polskiej. T. 3, Wiek 18
Tarnowski, Stanisław (1837-1917)

Data opisowa
1900

Opis fizyczny
[4], 553 s. ; 23 cm

Temat
Literatura polska - historia DBN

Słowa kluczowe
Literatura polska - historia DBN


Język
pol

Kraj
pl

Źródło
Biblioteka Narodowa

Sygnatura
II 136.098

Istnieje również możliwość sterowania powiększeniem obiektu przy pomocy ikonek lupy, uruchomienia trybu pełnoekranowego oraz obracania obiektu.



Nawigacja po obiekcie odbywa się przy pomocy stron oraz strzałek znajdujących się w górnym pasku numerów. Dostępne są także opcje:

- Skocz do strony – pozwala na szybkie przejście do poszukiwanej strony
- Przejdź do – pozwala przejść do np. spisu treści lub strony tytułowej

Wszystkie otwarte w danym momencie publikacje są widoczne na pasku zakładek:



Większość dokumentów znajdujących się w domenie publicznej i znaczną część dokumentów chronionych prawem autorskim można otworzyć w postaci zbiorczej, zazwyczaj w postaci pliku PDF.

Postacie zbiorcze:



Wybór tej opcji przenosi do pliku PDF (lub innego formatu) otwartego w Academice, w przeglądarce plików PDF umożliwiającej ich zapisywanie lub drukowanie (ale tylko pod warunkiem, że pozwala na to prawnoutorski status pliku i jest on wyświetlany w interfejsie publicznym).

2. Wyszukiwanie pełnotekstowe w widoku obiektu

a) Postać zbiorcza PDF

W przypadku plików PDF, na które nałożona została warstwa pełnotekstowa, warstwę tę można swobodnie zaznaczać i przeszukiwać – po kliknięciu na ikonę lupy lub wykorzystując kombinację klawiszy Ctrl+F. System wskaże wówczas dokładne miejsce, w którym znajduje się poszukiwane słowo lub fraza.

b) Pozostałe publikacje

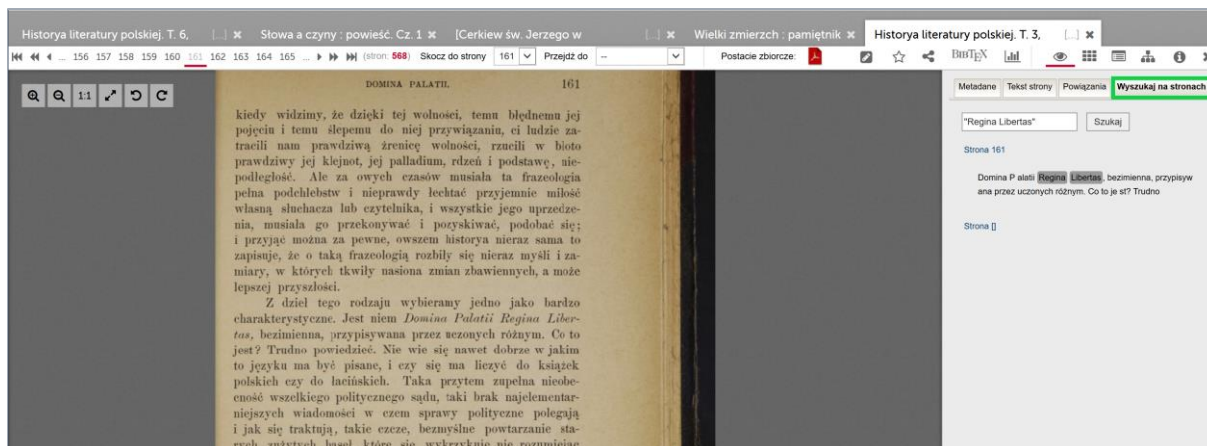
Nawet jeżeli przeglądana publikacja nie posiada postaci zbiorczej pdf, istnieje możliwość przeszukania jej pełnotekstowo. W tym celu należy wybrać znajdującą się w panelu bocznym zakładkę „Wyszukaj na stronach” i wpisać poszukiwane słowo lub frazę. **UWAGA!** Tu także działają opisane wcześniej [operatory logiczne](#), [znaki maskujące](#), [cudzysłowy](#) i [nawiasy](#). W przypadku korzystania z opcji „Wyszukaj na stronach” system nie wskaże dokładnego miejsca, w którym znajduje się poszukiwane słowo lub fraza, a jedynie numer strony i kontekst występowania.

UWAGA! W przypadku nowszych skanów (np. powstałych w ramach projektu Patrimonium) lub obiektów born-digital, w zakładce „Tekst strony” może pojawić się informacja „Dokument bez artykułów i tekstu OCR”. W rzeczywistości warstwa tekstowa dostępna jest albo w postaci zbiorczej PDF lub w postaci zbiorczej text/plain.

Postacie zbiorcze:



Jeśli OCR faktycznie nie został nałożony, a dokument zawiera znormalizowaną czcionkę (nie jest to np. rękopis lub starodruk), to można napisać na adres academica@academica.edu.pl i poprosić o nałożenie warstwy pełnotekstowej.



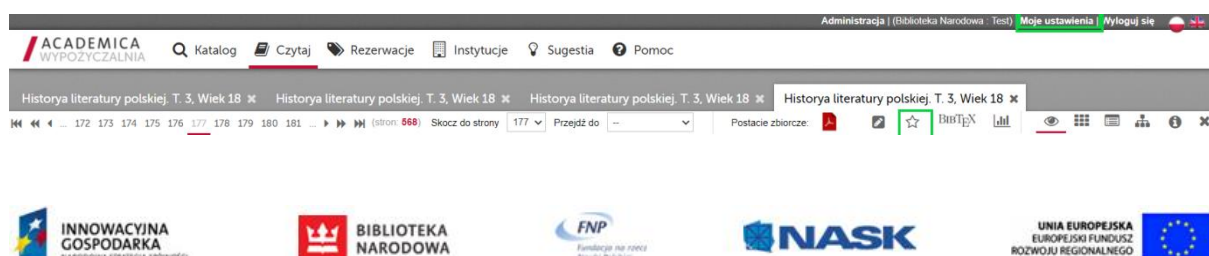
3. Opcje wyświetlania obiektów



- **Widok powiększony** – domyślny widok publikacji wyświetlanych w Academice, widok pojedynczego skanu
- **Widok miniatur** – pozwala na szybkie zorientowanie się w treści publikacji – szczególnie użyteczny przy poszukiwaniu elementów graficznych. Zakładką zaznaczona jest strona, która była otwarta jako ostatnia w „Widoku powiększonym”
- **Opis dokumentu** – daje możliwość wglądu w pełne metadane dokumentu
- **Struktura** – wyświetla strukturę danego dokumentu i pozwala na wygodne poruszanie się po kolejnych numerach otwartego czasopisma
- **Info** – zamyka panel boczny pozostawiając więcej miejsca na pracę z obiektem
- **Zamknij** – zamyka otwarty obecnie dokument

4. Ulubione

Zalogowany czytelnik ma możliwość dodawania wyszukanych publikacji do ulubionych. Publikacje te dostępne są w zakładce „Moje ustawienia”, w prawym górnym rogu strony.



5. Przerwa

"Przerwa" to opcja widoczna na górze ekranu, obok przycisku „Wyloguj się”.



Wybranie tej opcji tymczasowo blokuje terminal. Do odblokowania konieczne jest podanie hasła czytelnika, który włączył przerwę. Wyłączyć przerwę może również pracownik instytucji, w której znajduje się terminal. W sytuacji, gdy tryb przerwy wyłączy pracownik instytucji rezerwacja jest usuwana i następuje wylogowanie czytelnika z systemu.

Przerwa pozwala czytelnikowi bezpiecznie oddalić się od terminala i nie stracić bieżącej rezerwacji. Wylogowanie w trakcie rezerwacji jest jednoznaczne z usunięciem rezerwacji i zwolnieniem wykorzystywanych zasobów. Maksymalny czas przerwy wynosi 20 minut. Jeżeli czytelnik nie odblokuje terminala przed końcem przerwy, system uzna, że rezerwacja została porzucona. Rezerwacja jest kasowana, a zasoby są uwalniane i stają się dostępne dla innych czytelników.

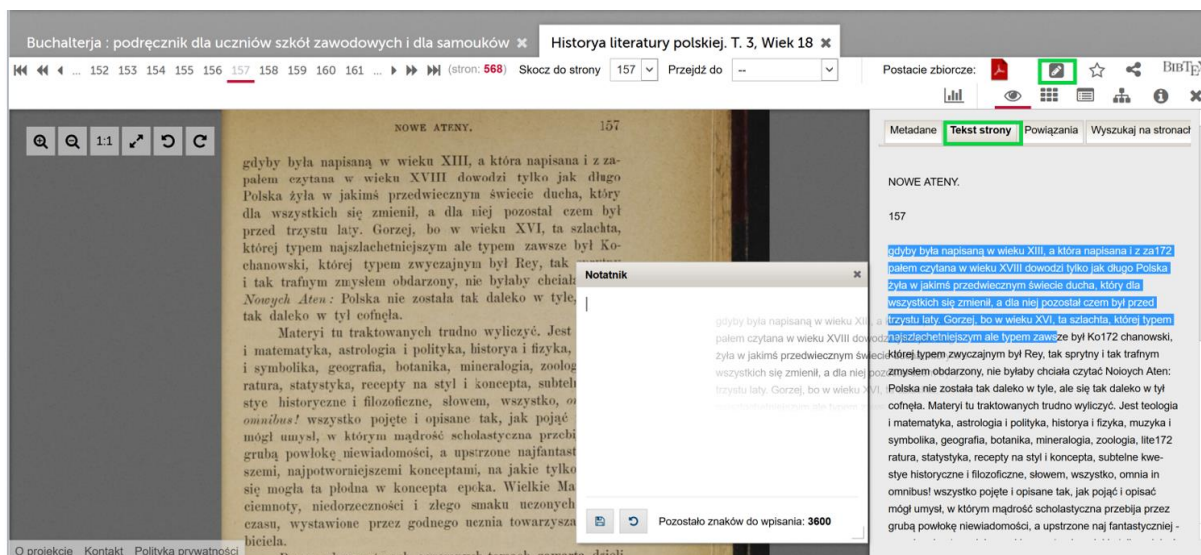
V. Zapisywanie wyświetlanych treści

Zgodnie z wyrokiem Europejskiego Trybunału Sprawiedliwości w sprawie Technische Universität Darmstadt przeciwko Eugen Ulmer KG ([C-117/13](#)) terminal, przy pomocy którego udostępniane są zbiory chronione prawem autorskim musi mieć zablokowaną funkcję kopiowania na nośniki zewnętrzne, pobierania, wysyłania na pocztę elektroniczną i drukowania wyświetlanych obiektów. Możliwości utrwalania wyświetlanych treści są więc mocno ograniczone.

1. Notatnik

[Film instruktażowy – NOTATNIK](#)

Notatnik jest narzędziem, które umożliwia zapisanie warstwy tekstowej dokumentu. Chcąc skopiować fragment warstwy tekstowej należy skorzystać z zakładki „Tekst strony” znajdującej się w panelu bocznym.

The screenshot shows the Academica digital library interface. At the top, there's a search bar and navigation controls. The main content area displays a book page titled "NOWE ATENY." with text in Polish. A small "Notatnik" (Notepad) window is overlaid on the page, showing a text input field and a "Pozostało znaków do wpisania: 3600" (Characters remaining to be entered: 3600) indicator. The right sidebar contains metadata and search options.

W notatniku można zapisać do 3600 znaków. Na terminalach Akademiki nie działa prawy przycisk myszy z funkcją „kopiuj” oraz kombinacja klawiszy Ctrl+C, dlatego jedynym sposobem umieszczenia fragmentu warstwy tekstowej w notatniku jest zaznaczenie jej (w panelu bocznym „Tekst strony”) i przeciągnięcie do notatnika poprzez przytrzymanie lewego przycisku myszy. Aby nie utracić „przeciągniętej” treści należy zapisać notatkę klikając na odpowiednią ikonkę. **UWAGA!** W przypadku postaci zbiorczych (pdf, epub, txt etc.) nie ma możliwości zapisania fragmentów warstwy tekstowej

Aby odczytać lub przenieść zawartość notatnika do innego pliku należy wylogować się z terminala i zalogować się do swojego konta w Academice www.academica.edu.pl z poziomu jakiegokolwiek urządzenia z dostępem do Internetu.



Dostęp do notatnika jest możliwy wyłącznie z poziomu otwartej publikacji, dlatego żeby z niego skorzystać należy przejść do katalogu i otworzyć jakikolwiek obiekt dostępny publicznie. Można wówczas uzyskać dostęp do treści (w tym treści chronionych prawem autorskim) zapisanych podczas pracy na terminalu.

Notatnik nie posiada funkcji zapisywania przedstawień graficznych.

2. Dozwolony użytek osobisty

Zgodnie art. 23¹ [ustawy o prawie autorskim i prawach pokrewnych](#) nie wymaga zezwolenia twórcy tymczasowe zwielokrotnienie, o charakterze przejściowym lub incydentalnym utworu w zakresie własnego użytku osobistego, przez co rozumie się też korzystanie z utworu przez krąg osób pozostających w związku osobistym, w szczególności pokrewieństwa,

powinowactwa lub stosunku towarzyskiego. Przewidywany przez ustawę użytek osobisty należy jednak pogodzić ze wspomnianym wcześniej [wyrokiem Europejskiego Trybunału Sprawiedliwości](#), w którym wyraźnie zaznaczono, że w przypadku terminali niemożliwe jest istnienie w systemie funkcji pozwalających na drukowanie wyświetlanych treści i utrwalanie ich na nośnikach zewnętrznych. Jedyną możliwością pozostaje więc wykonywanie kopii poprzez robienie zdjęć ekranu, za pomocą aparatów fotograficznych lub innych urządzeń.

VI. Biblioteki

Zakładka "[Instytucje](#)" pozwala sprawdzić, gdzie znajdują się Biblioteki należące do systemu Academica.

Instytucje partnerskie systemu Academica

Województwo Miasto

Gminna Biblioteka Publiczna w Aleksandrowie

Lubuskie
Aleksandrow Trzeci, 23-408
Aleksandrow Trzeci 554

Centrum Kształcenia Zawodowego i Ustawicznego w Andrychowie

Małopolskie
Andrychów, 34-120
Starowiejska 22a

Biblioteka Publiczna im. Marii Konopnickiej w Nieborowie. Filia w Arkadii

Łódzkie
Arkadia, 99-416
.72

II Liceum Ogólnokształcące w Augustowie im. Polonii i Polaków na Świecie

Podlaskie
Augustów, 16-300
Kandydatura Stefana Wyszyńskiego 1

Gminna Biblioteka Publiczna w Baborowie

Opolskie
Baborów, 48-120
Rynek 17 /3

Gminna Biblioteka Publiczna w Baranowie

Mazowieckie
Baranów, 96-314
Armii Krajowej 49

Gminna Biblioteka Publiczna w Kocmyrzowie–Luborzycy

Małopolskie
Baranówka, 32-010
.6

Powiatowa i Miejsko-Gminna Biblioteka Publiczna im. Wiktora Bazylecha. Filia w Barcicach

Małopolskie
Barcice, 33-342
Barcice 51

Na stronie wyświetla się mapa przedstawiająca sieć instytucji partnerskich. Istnieją następujące możliwości filtrowania wyników:

- filtrowanie po nazwie województwa i miasta – po wybraniu województwa, na liście miast wyświetlają się tylko nazwy miejscowości, w których znajdują się biblioteki partnerskie,
- wyszukiwanie po zapytaniu – użytkownik może wpisać w wyszukiwarce dowolny fragment nazwy biblioteki, nazwy ulicy albo miasta.

VII. Sugestia

[Film instruktażowy – SUGESTIA](#)

Academica już dziś oferuje dostęp do ponad trzech i pół miliona publikacji, jednak może się zdarzyć, że publikacja, której potrzebują czytelnicy, nie została jeszcze zdigitalizowana. Wówczas warto skorzystać z [formularza kontaktowego POLONIE](#) i wybrać opcję „Zgłoś sugestię digitalizacji”. Publikacje znajdujące się w domenie publicznej będą widoczne zarówno w POLONIE, jak i w Academice, natomiast obiekty chronione prawem autorskim wyświetlić będzie można wyłącznie na terminalach Akademiki.

UWAGA! W przypadku publikacji chronionych prawem autorskim zaleca się podawanie sygnatur egzemplarzy archiwalnych (zawierających A na końcu sygnatury).

Sygnatura z katalogu*

Tytuł pozycji*

Imię i nazwisko*

E-mail*

Wyrażam zgodę, aby Biblioteka Narodowa (Administrator danych) przetwarzała moje dane osobowe zawarte w formularzu w celu i zakresie niezbędnym do korzystania z usługi zgodnie z [Polityką prywatności](#) Biblioteki Narodowej, wydaną w celu realizacji rozporządzenia Parlamentu Europejskiego i Rady (UE) 2016/679 z 27.04.2016 r. w sprawie ochrony osób fizycznych w związku z przetwarzaniem danych osobowych i w sprawie swobodnego przepływu takich danych oraz uchylenia dyrektywy 95/46/WE (ogólne rozporządzenie o ochronie danych) (Dz. Urz. UE L Nr 119, s. 1) – dalej RODO.*

Antyspam

Wyślij

Biblioteka Narodowa bardzo poważnie traktuje potrzeby czytelników i jej pracownicy dokładają wszelkich starań, aby poszukiwana publikacja jak najszybciej stała się dostępna cyfrowo. W przypadku czasopism każde zgłoszenie rozpatrywane jest jednak indywidualnie, ponieważ Biblioteka Narodowa jako zasadę przyjmuje digitalizację całego zasobu danego czasopisma, a skanowanie większych tytułów podlegających ochronie prawnoautorskiej nie zawsze jest możliwe w krótkim czasie.



W menu Akademiki dostępna jest także „Sugestia”. Jej wybór przekieruje do wspomnianego wyżej formularza POLONY.